


Tehnicki list

Mrežasti nosač kablova GR-Magic® 55 A2

Broj artikla: 6001078



Mrežasti nosač kablova sa fazoniranom spojnicom bočne visine 55 mm. Za mrežaste nosače kablova nisu potrebni dodatni vezni elementi, oni se jednostavno uglave jedan u drugi. Dimenzije otvora na mreži iznose 50 x 100 mm (izuzetak GRM 55/50 = 20 x 100 mm). Magnetna zaštita bez poklopca 15 dB, sa poklopcem 25 dB.



A2 Oplemenjeni čelik, nerđajući 1.4301

2B svetlo, naknadno obrađeno

Matični podaci

| | |
|----------------------------|-----------------------------------|
| Broj artikla | 6001078 |
| Tip | GRM 55 300 A2 |
| Oznaka 1 | Mrežasti nosač kablova GRM |
| Proizvođač | OBO |
| Dimenzija | 55x300x3000 |
| Materijal | plemeniti čelik, nerđajući 1.4301 |
| Površina | svetlo, naknadno obrađeno |
| Standard za površinu | |
| Najmanja prodajna jedinica | 3 |
| Jedinica količine | Metar |
| Težina | 192,333 kg |
| Jedinica težine | kg/100 kom. |

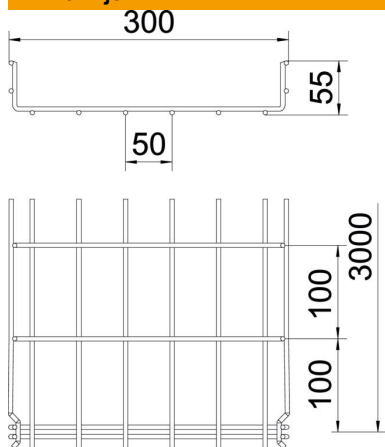
Tehnicki list

Mrežasti nosač kablova GR-Magic® 55 A2

Broj artikla: 6001078



Dimenzije



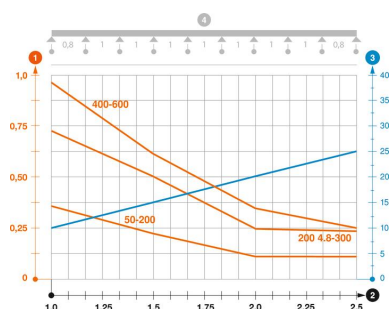
| | |
|-------------|----------|
| Dužina | 3.000 mm |
| Širina | 300 mm |
| Širina | 11,81 in |
| Visina | 55 mm |
| Visina | 2,17 in |
| Dimenzija B | 300 mm |
| Dimenzija H | 58 mm |

Tehnički podaci

| | |
|--|------------------------|
| Varijanta spojnice | integrisana spojnica |
| Vrsta pričvršćivanja montažnog sistema | Pod Plafon Zid |
| Održavanje funkcionalnosti | da |
| Integrisana pregrada | bez |
| Korisni presek | 129 cm ² |
| Korisni presek | 12900 mm ² |
| Oblik profila | U-Oblik |
| Nerđajući čelik, nagrižen | da |
| Spojnica bez vijaka | da |
| Tip testa opterećenja prema IEC 61537 | Tip II |
| Vrsta spojnice sistema nosača kablova | Uklopno pričvršćivanje |

Zaťaženie

| | |
|--------------------------------------|-----------|
| primenjiva potporna rastojanja min. | 1 m |
| primenjiva potporna rastojanja maks. | 2,5 m |
| Rastojanje među konzolama 1,0m | 0,7 kN/m |
| Rastojanje među konzolama 1,5m | 0,5 kN/m |
| Rastojanje među konzolama 2,0m | 0,25 kN/m |
| Rastojanje među konzolama 2,5m | 0,2 kN/m |



Dijagram opterećenja mrežastog nosača kablova tipa GRM 55 VA

- 1 Dozvoljeno opterećenje nosača kablova / lestvičastih nosača kablova u kN/m bez dodatnog
 - 2 Rastojanje između oslonaca u m
 - 3 Defleksija nosača kablova u mm uz dozvoljenih kN/m
 - 4 Šema opterećenja prilikom testiranja
- Kriva opterećenja sa širinama nosača/lestvičastih nosača kablova u mm
 - Kriva defleksije stranice u zavisnosti od potpornog raspona